



Estufas de **Pellet**






Nuestra empresa

En FERLUX, llevamos más de 25 años dedicados a la fabricación y comercialización de chimeneas y barbacoas. Con sus dos plantas de producción situadas en la provincia de Málaga, FERLUX se ha posicionado como uno de los líderes en este sector.

En la actualidad y preocupados por nuestro medio ambiente y espíritu emprendedor FERLUX crea una nueva división de estufas de biomasa, con tecnología y fabricación 100% Andaluzas.



En su departamento de I+D sigue innovando cada día para conseguir los mejores rendimientos y calidades en toda su gama de productos, aplicando para ello tecnología y personal 100% Andaluz.



Biomasa y Pellet

¿Qué es el pellet y la biomasa?

Según el IDEA, **Instituto para la Diversificación y Ahorro de la Energía**, la biomasa es el conjunto de la materia orgánica, de origen vegetal o animal y los materiales que proceden de su transformación natural o artificial. Incluye específicamente los residuos procedentes de las actividades agrícolas, ganaderas y forestales, así como los subproductos de las industrias agroalimentarias y de transformación de la madera. El pellet es un combustible de madera seca y prensado en pequeños cilindros, sin aditivos, generado por la recuperación o utilización de subproductos derivados de la madera. La alta densidad energética y la facilidad de movimiento, hacen del pellet el combustible vegetal más indicado para sistemas de calefacción automáticos de todos los tamaños. Por sus características, el pellet se presenta en el mercado como una alternativa energética limpia frente al gas y al gasóleo, con un coste menor y respetuoso con el medio ambiente.

Una gran ventaja del pellet es que no está afectado por las continuas fluctuaciones que sufren los combustibles fósiles, sujetos a cambios constantes por orígenes políticos, sociales.

Una estufa de pellet FERLUX es una segura forma de inversión, inteligente y respetuosa con el medio ambiente, ya que lo que en un inicio puede parecer un gasto, en un corto plazo de tiempo es un ahorro considerable.



aire





aire

Las estufas de Aire FERLUX, están diseñadas para ofrecerle y cubrir sus necesidades, tanto térmicas como estéticas, con su silenciosa turbina y su innovador diseño, la estufa de aire FERLUX aprovecha el calor producido y lo impulsa a la estancia proporcionando una agradable sensación.



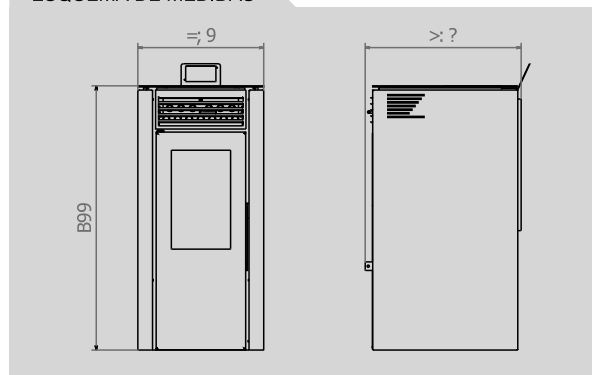
Negro
Negro
Black

Blanco
Branco
White

Burdeos
Bordeaux
Bordeaux

Kw 6,3 Kw 7,8 Kw	 420x516x900	 17 Kg	 90 Kg
Kw Min-Max 3,6 - 6,3 Kg/h 4 - 7,8 Kg/h	 80 - 85 % 83 - 83 %	 11 - 19 h 9 - 19 h	 80 mm
 40	 150 m³ 195 m³	 SI	 SI

ESQUEMA DE MEDIDAS



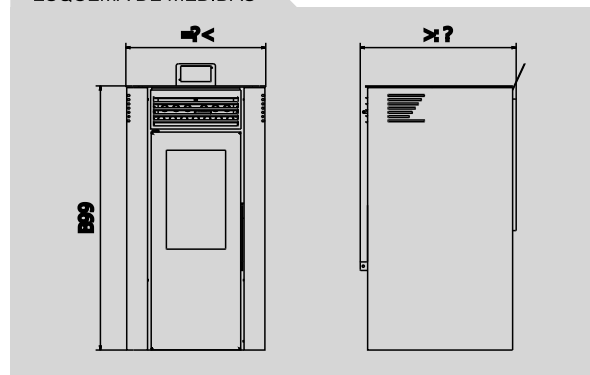


Negro
Negro
Black

Burdeos
Bordeaux
Bordeaux

Kw 6,3 Kw 7,8 Kw	 420x516x900	 17 Kg	 90 Kg
Kw Min-Max 3,6 - 6,3 Kg/h 4 - 7,8 Kg/h	 80 - 85 % 83 - 83 %	 11 - 19 h 9 - 19 h	 80 mm
 40	 150 m³ 195 m³	 SI	 SI

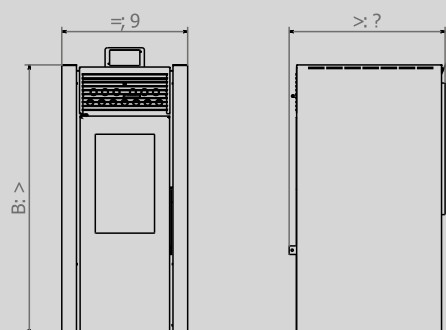
ESQUEMA DE MEDIDAS



Blanco
Branco
WhiteBurdeos
Bordeaux
Bordeaux

Kw 6,3 Kw 7,8 Kw	 420x516x900	 17 Kg	 90 Kg
Kw Min-Max 3,6 - 6,3 Kg/h 4 - 7,8 Kg/h	 80 - 85 % 83 - 83 %	 11 - 19 h 9 - 19 h	 80 mm
 40	 150 m³ 195 m³	 SI	 SI

ESQUEMA DE MEDIDAS



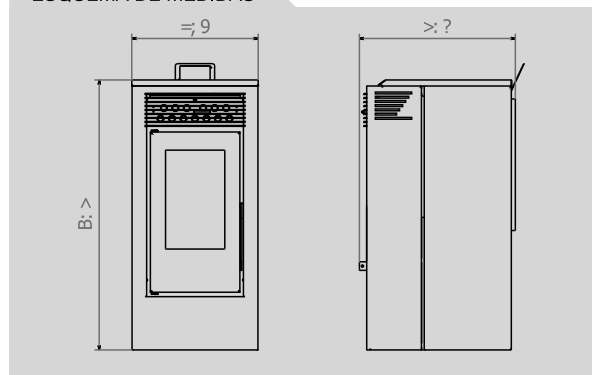


Burdeos
Bordeaux
Bordeaux

Blanco
Branco
White

Kw 6,3 Kw 7,8 Kw	 420x516x900	 17 Kg	 90 Kg
Kw Min-Max 3,6 - 6,3 Kg/h 4 - 7,8 Kg/h	 80 - 85 % 83 - 83 %	 11 - 19 h 9 - 19 h	 80 mm
 40	 150 m³ 195 m³	 SI	 SI

ESQUEMA DE MEDIDAS



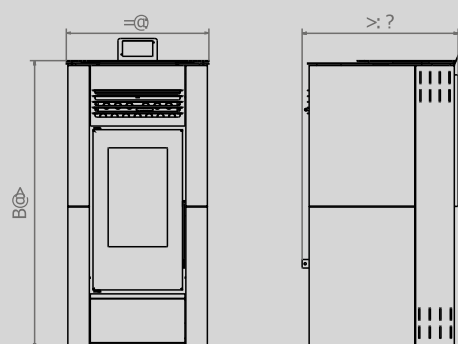


Negro
Negro
Black

Burdeos
Bordeaux
Bordeaux

Kw 10 Kw	 471x516x975	 Kg	 Kg
Kw Min-Max 4,1 - 10 Kg/h	 88 - 90 %	 Min-Max	 80 mm
 40	 m³	 SI	 SI

ESQUEMA DE MEDIDAS



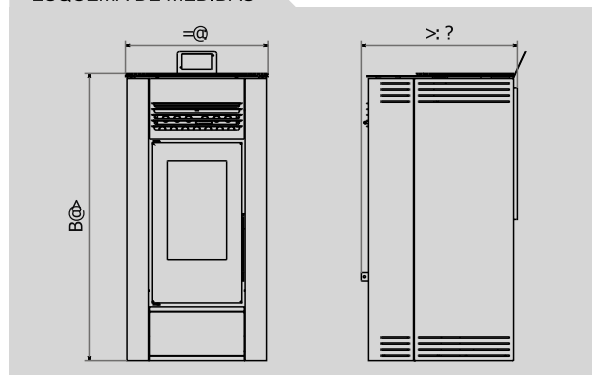


Negro
Negro
Black

Burdeos
Bordeaux
Bordeaux

Kw 10 Kw	 471x516x975	 Kg	 Kg
Kw Min-Max 4,1 - 10 Kg/h	 88 - 90 %	 Min-Max	 80 mm
 40	 m³	 SI	 SI

ESQUEMA DE MEDIDAS



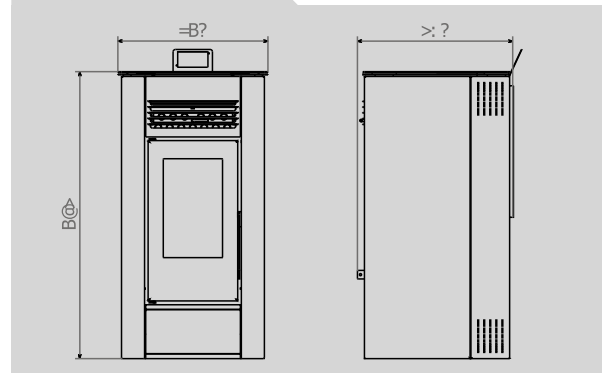


Negro
Negro
Black

Burdeos
Bordeaux
Bordeaux

Kw 10 Kw	 471x516x975	 Kg	 Kg
Kw Min-Max 4,1 - 10 Kg/h	 88 - 90 %	 Min-Max	 80 mm
 40	 m³	 SI	 SI

ESQUEMA DE MEDIDAS



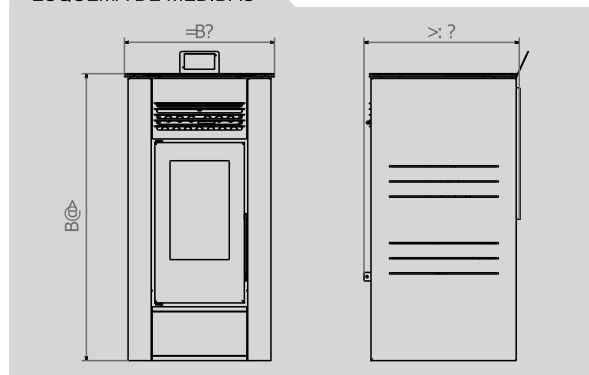


Negro
Negro
Black

Burdeos
Bordeaux
Bordeaux

Kw 10 Kw	 471x516x975	 Kg	 Kg
Kw Min-Max 4,1 - 10 Kg/h	 88 - 90 %	 Min-Max	 80 mm
 40	 m³	 SI	 SI

ESQUEMA DE MEDIDAS





Blanco
Branco
White



Bordeaux
Bordeaux
Bordeaux



12 Kw
15 Kw



556x563x1077



23 Kg



120 Kg



8,9 - 12 Kg/h
8,9 - 15,3 Kg/h



87 - 87 %



9 - 12 h
7 - 12 h



80 mm



60



300 m³
400 m³

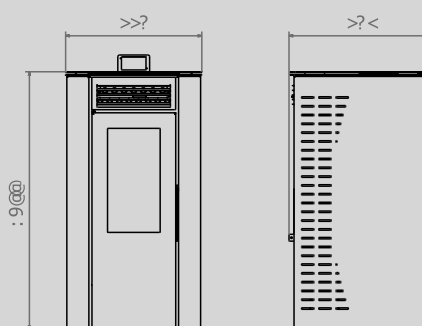


SI



SI

ESQUEMA DE MEDIDAS



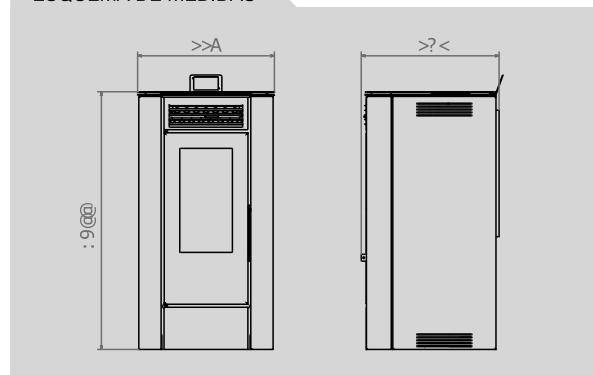


Negro-Blanco
Negro-Branco
Black-White

Negro-Burdeos
Negro-Bordeaux
Black-Bordeaux

Kw			
12 Kw 15 Kw	556x563x1077	23 Kg	120 Kg
Kw Min-Max			
8,9 - 12 Kg/h 8,9 - 15,3 Kg/h	87 - 87 %	9 - 12 h 7 - 12 h	80 mm
60	300 m³ 400 m³	SI	SI

ESQUEMA DE MEDIDAS



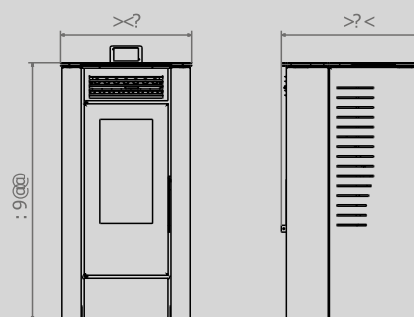


Blanco
Branco
White

Burdeos
Bordeaux
Bordeaux

Kw			
12 Kw 15 Kw	556x563x1077	23 Kg	120 Kg
Kw Min-Max			
8,9 - 12 Kg/h 8,9 - 15,3 Kg/h	87 - 87 %	9 - 12 h 7 - 12 h	80 mm
60	300 m³ 400 m³	SI	SI

ESQUEMA DE MEDIDAS



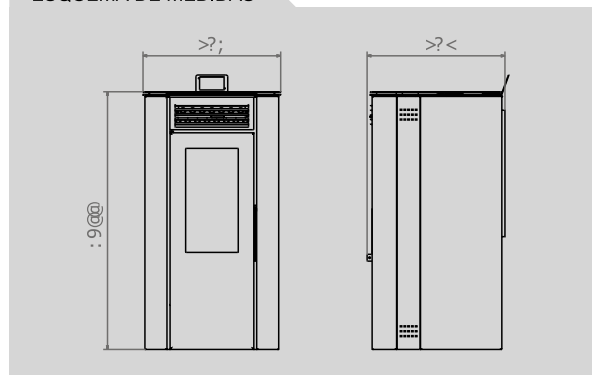


Negro-Blanco
Negro-Branco
Black-White

Negro-Burdeos
Negro-Bordeaux
Black-Bordeaux

Kw			
12 Kw 15 Kw	556x563x1077	23 Kg	120 Kg
Kw Min-Max			
8,9 - 12 Kg/h 8,9 - 15,3 Kg/h	87 - 87 %	9 - 12 h 7 - 12 h	80 mm
60	300 m³ 400 m³	SI	SI

ESQUEMA DE MEDIDAS



acqua





agua

El innovador funcionamiento de las estufas de agua FERLUX, muy similar a una caldera, permite que todo el calor que nos proporciona el fuego, pase a nuestro circuito de agua, pudiendo así aprovecharlo, calentando radiadores, intercambiadores de calor.

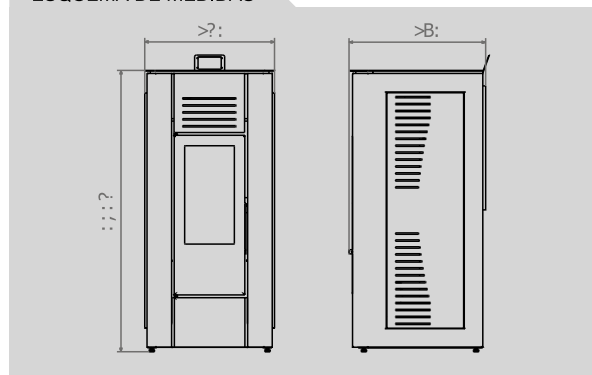


Blanco
Branco
White

Burdeos
Bordeaux
Bordeaux











Kw			
12 Kw 16 Kw	548x530x1052	23 Kg	120 Kg
Kw Min-Max			
8,9 - 12 Kg/h 8,9 - 15,3 Kg/h	87 - 87 %	9 - 12 h 1 - 12 h	80 mm
60	300 m³ 400 m³	SI	SI

ESQUEMA DE MEDIDAS

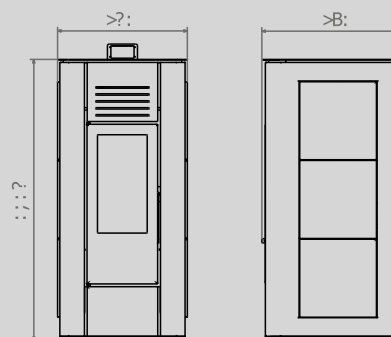



Blanco
Branco
White

Burdeos
Bordeaux
Bordeaux

Kw			
12 Kw 16 Kw	548x530x1052	23 Kg	120 Kg
Kw Min-Max			
8,9 - 12 Kg/h 8,9 - 15,3 Kg/h	87 - 87 %	9 - 12 h 1 - 12 h	80 mm
			
60	300 m ³ 400 m ³	SI	SI

ESQUEMA DE MEDIDAS



estufas de **pellet**

 **agua**

12 - 16 Kw

Selena











12 Kw
16 Kw



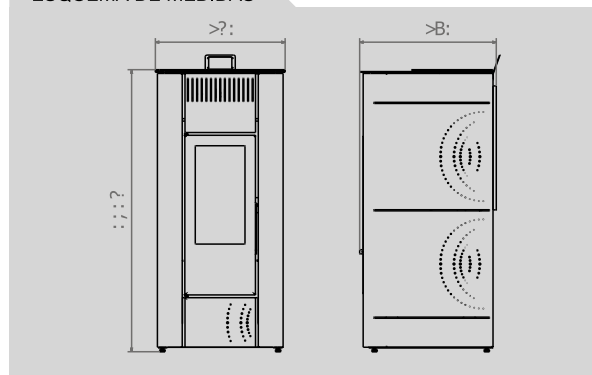
Burdeos
Bordeaux
Bordeaux

Blanco
Branco
White

Negro
Negro
Black

Kw 12 Kw 16 Kw	 548x530x1052	 23 Kg	 120 Kg
Kw Min-Max 8,9 - 12 Kg/h 8,9 - 15,3 Kg/h	 Min-Max 87 - 87 %	 Min-Max 9 - 12 h 1 - 12 h	 80 mm
 60	 300 m ³ 400 m ³	 SI	 SI

ESQUEMA DE MEDIDAS



estufas de pellet



agua

12 - 16 Kw

Velika

12 Kw
16 Kw

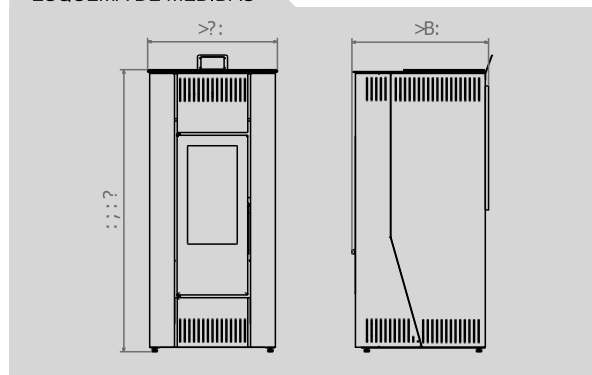


Blanco
Branco
White

Burdeos
Bordeaux
Bordeaux

Kw			
12 Kw 16 Kw	548x530x1052 mm	23 Kg	120 Kg
Kw Min-Max			
8,9 - 12 Kg/h 8,9 - 15,3 Kg/h	87 - 87 % Min-Max	9 - 12 h 1 - 12 h Min-Max	80 mm
60	300 m ³ 400 m ³	SI	SI











ESQUEMA DE MEDIDAS



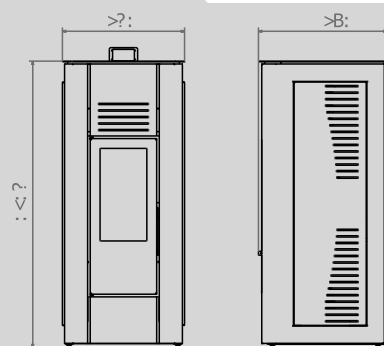


Blanco
Branco
White

Burdeos
Bordeaux
Bordeaux

Kw			
12 Kw 16 Kw	548x530x1052 mm	23 Kg	120 Kg
Kw Min-Max			
8,9 - 12 Kg/h 8,9 - 15,3 Kg/h	87 - 87 % Min-Max	9 - 12 h 1 - 12 h	80 mm
			
60	300 m ³ 400 m ³	SI	SI











ESQUEMA DE MEDIDAS



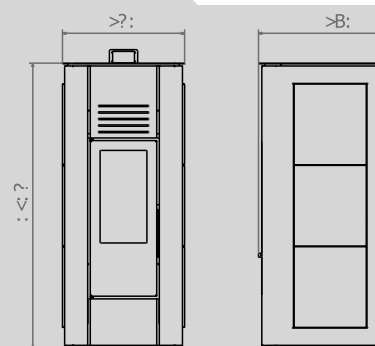


Blanco
Branco
White

Burdeos
Bordeaux
Bordeaux

Kw			
12 Kw 16 Kw	548x530x1052 mm	23 Kg	120 Kg
Kw Min-Max			
8,9 - 12 Kg/h 8,9 - 15,3 Kg/h	87 - 87 % Min-Max	9 - 12 h 1 - 12 h Min-Max	80 mm
			
60	300 m ³ 400 m ³	SI	SI

ESQUEMA DE MEDIDAS















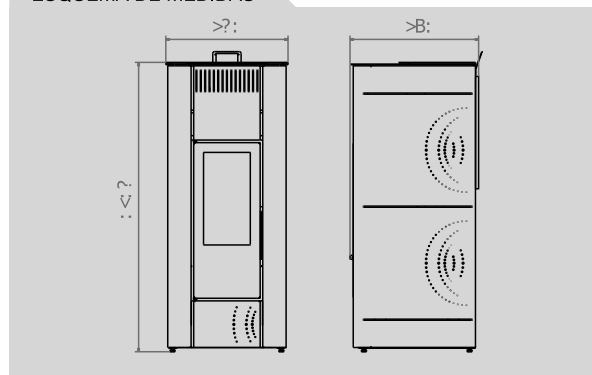
Negro
Negro
Black

Blanco
Branco
White

Burdeos
Bordeaux
Bordeaux

Kw			
12 Kw 16 Kw	548x530x1052	23 Kg	120 Kg
Kw Min-Max			
8,9 - 12 Kg/h 8,9 - 15,3 Kg/h	87 - 87 %	9 - 12 h 1 - 12 h	80 mm
			
60	300 m ³ 400 m ³	SI	SI











ESQUEMA DE MEDIDAS



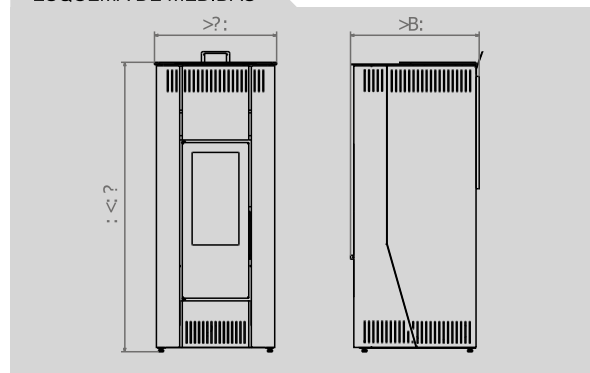


Negro-Blanco
Negro-Branco
Black-White

Negro-Burdeos
Negro-Bordeaux
Black-Bordeaux

Kw			
12 Kw 16 Kw	548x530x1052	23 Kg	120 Kg
Kw Min-Max			
8,9 - 12 Kg/h 8,9 - 15,3 Kg/h	87 - 87 %	9 - 12 h 1 - 12 h	80 mm
			
60	300 m ³ 400 m ³	SI	SI

ESQUEMA DE MEDIDAS





Chimeneas y Barbacoas FERLUX, S.A.
Parque Empresarial El Polear, Parc. 1
29313 Villanueva del Trabuco MÁLAGA (España)
Tel. +34 952 03 11 17 / Fax: +34 952 03 11 18

Ctra. Coín, 37
29140 Churriana MÁLAGA (España)
Tel. +34 952 62 22 27 / Fax: +34 952 62 16 82

Ferlux d.o.o. Beograd

Office: Mirijevski bulevar 29, 11.000 Beograd- Srbija
Store: Prvomajska 10, Staklara Pancevo- 26000 Pancevo- Beograd- Srbija.
Mobil: +381(0)60 3222455 / e-mail: ferluxbeograd@gmail.com
Prvomajska 10, Staklara Pancevo- 26000 Pancevo- Beograd- Serbia

www.ferlux.es



FERLUX se reserva el derecho a modificar cualquier modelo de este catálogo sin previo aviso. Cotas a título orientativo.